

Si Ve A La Migra, Llama La Línea De Ayuda

If You See ICE, Call The Hotline


469.306.2078

- Reportar la migra/Report ICE
- Si un familiar ha sido detenido/Family member detained
- Acompañamiento Judicial/Court Accompaniment
- Para asistencia mutua/Mutual aid
- Para asistencia legal/Legal resources

Conozca Sus Derechos
Know Your Rights

469.306.2078

ICEOUT.ORG



EL MOVIMIENTO

Tiene El Derecho A Grabar

You Have A Right To Record

- ◆ Graba desde una distancia segura.
- ◆ Anota los #'s de identificación y placas del vehículo.
- ◆ Transmite en vivo en las redes sociales.
- ◆ No interfiera.
- ◆ Protege la privacidad del inmigrante siendo detenido al menos que tenga su permiso.
- Con permiso, pide el Nombre y Número de Teléfono del contacto de emergencia.

Tiene El Derecho A Grabar

- ◆ Record from a safe distance.
- ◆ Document badge and plate #'s.
- ◆ Livestream on social media.
- ◆ Do not interfere.
- ◆ Protect the identity of the person getting detained.
- With their permission, ask for a name and phone number of their emergency contact.


FORMAS DE AYUDAR / VOLUNTARIO

- ◆ Operador de línea de ayuda
- ◆ Verificador de avistamientos de patrullas
- ◆ Datos y investigación
- ◆ Recogida de mandados

HOW TO HELP / VOLUNTEER

- ◆ Hotline
- ◆ Dispatch
- ◆ Verifier
- ◆ Grocery pick-up

@ELMOVIMIENTODFW



Como Localizar Alguien En Detencion

Localizador de ICE


Necesitaría:
El nombre de la persona
y apellidos, país de nacimiento,
y número de A (número de caso)

How to locate someone in Detention

ICE Locator

You will need:
First name, last name(s), country of birth, and A number (case number)

locator.ice.gov



How To Prepare

- Have the conversation and make an emergency plan
- Make sure your family knows your A # (case #)
- Have your emergency contact's phone # memorized
- Fill out a Privacy Waiver. **DO NOT** date the form. **ICE Form 60-001**
- Power of Attorney for:
 - Property.
 - Children.
 - To assign someone to be able to access your bank account.
- Passports for everyone
- Dual-Citizenship
- Have extra set of car keys in a safe place.
- Download the ReadyNow! app
- Check your consulate for resources

Como Preparar

Localizador de ICE

Necesitaría:
El nombre de la persona
y apellidos, país de nacimiento,
y número de A (número de caso)

How to locate someone in Detention

ICE Locator

You will need:
First name, last name(s), country of birth, and A number (case number)

locator.ice.gov

Do Not Open The Door if an immigration agent is knocking. If you are inside the house, show the card through the window or slide under door.

Do Not Answer Any Questions from an immigration agent if they try to talk to you. You have the right to remain silent. Don't Sign Anything without speaking to a lawyer.

Sus Derechos

Your Rights

No Abra La Puerta si un agente de inmigración está tocando la puerta.

No Conteste Ninguna Pregunta de un agente de inmigración si trata de hablar con usted. Usted tiene el derecho a guardar silencio.

No Firme Nada sin antes hablar con un abogado. Usted tiene la libertad de irse y si le dice que sí, vayase con tranquilidad.

Cómo Preparar

- Mantenga la conversación y elaboren un plan de emergencia.
- Asegúrese de que su familia conozca su número A (número de caso).
- Memoriza el # de teléfono de su contacto de emergencia.
- Rellene un formulario de exención de privacidad **ICE Form 60-001** **NO ESCRIBA la fecha.**
- Poder notarial para
 - Su asuntos de propiedad.
 - Sus hijos/hijas
 - Designa a alguien para que pueda acceder a su cuenta bancaria.
- Pasaportes para todos.
- Doble ciudadanía.
- Guardar llaves duplicadas para sus coches en un lugar seguro.
- Descarga la aplicación ReadyNow!.
- Consulte en su consulado para obtener recursos.